

Panel Led Sobrepuesto Redondo/Cuadrado ES

Especificaciones

Código	Descripción	Potencia (W)	Lumen (lm)	Eficacia (lm/W)	Corriente m(A)	TC (K)	Factor de Potencia
OP-126	8.01.01.012.1 Panel Led Sobrepuesto Redondo ES	12	1000	83	90	3000	0.50
OP-127	8.01.01.012.3 Panel Led Sobrepuesto Redondo ES	12	1000	83	90	6000	0.50
OP-085	8.01.01.018.1 Panel Led Sobrepuesto Redondo ES	18	1500	83	135	3000	0.50
OP-079	8.01.01.018.3 Panel Led Sobrepuesto Redondo ES	18	1500	83	135	6000	0.50
OP-078	8.01.01.024.1 Panel Led Sobrepuesto Redondo ES	24	2000	83	180	3000	0.50
OP-081	8.01.01.024.3 Panel Led Sobrepuesto Redondo ES	24	2000	83	180	6000	0.50
OP-130	8.01.02.012.1 Panel Led Sobrepuesto Cuadrado ES	12	1000	83	90	3000	0.50
OP-128	8.01.02.012.3 Panel Led Sobrepuesto Cuadrado ES	12	1000	83	90	6000	0.50
OP-093	8.01.02.018.1 Panel Led Sobrepuesto Cuadrado ES	18	1500	83	135	3000	0.50
OP-086	8.01.02.018.3 Panel Led Sobrepuesto Cuadrado ES	18	1500	83	135	6000	0.50
OP-087	8.01.02.024.1 Panel Led Sobrepuesto Cuadrado ES	24	2000	83	180	3000	0.50
OP-088	8.01.02.024.3 Panel Led Sobrepuesto Cuadrado ES	24	2000	83	180	6000	0.50

Especificaciones Técnicas

CRI	80
Consistencia del color (SDCM)	<5
Luz Regulable	No
Color de carcasa	Blanco
IP	IP20
IK	IK02
Controlador integrado	Si
Prueba de alambre incandescente	650°
Índice de falla del driver	1% sobre 5000 horas

Condiciones de Aplicación

Temperatura operativa	-15 ~ 45C°
Temperatura de aplicación	25C°
Entorno de almacenamiento	-25 ~ 50C°

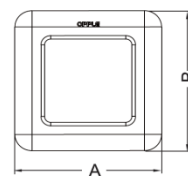
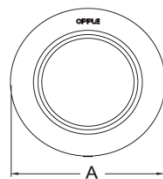
Suministro Eléctrico

Frecuencia (Hz)	50/60
Voltaje (V)	220-240
AC/DC	AC

Propiedades

Material de la Carcasa	PP
Material óptico	PMMA

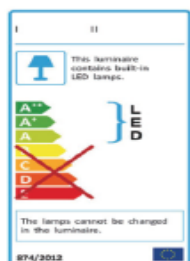
Dimensiones



Modelo	A(mm)	B(mm)	C (mm)
LED REDONDO 12W	Ø 166	/	40
LED REDONDO 18W	Ø 223	/	40
LED REDONDO 24W	Ø 223	/	40
LED CUADRADO 12W	166	166	40
LED CUADRADO 18W	223	223	40
LED CUADRADO 24W	223	223	40

Caja Individual			Empaque Producto		
Código	Dimensiones (mm)	Peso unidades (Kg)	Dimensiones (mm)	Peso Bruto (Kg)	Unidades Por Caja
8.01.01.012.1	171x46x174	0.418	360x250x370	8.36	20
8.01.01.012.3	171x46x174	0.418	360x250x370	8.36	20
8.01.01.018.1	228x46x231	0.715	470x250x250	7.15	10
8.01.01.018.3	228x46x231	0.715	470x250x250	7.15	10
8.01.01.024.1	228x46x231	0.715	470x250x250	7.15	10
8.01.01.024.3	228x46x231	0.715	470x250x250	7.15	10
8.01.02.012.1	171x46x174	0.483	360x250x370	8.36	20
8.01.02.012.3	171x46x174	0.483	360x250x370	8.36	20
8.01.02.018.1	228x46x231	0.845	470x250x250	8.45	10
8.01.02.018.3	228x46x231	0.845	470x250x250	8.45	10
8.01.02.024.1	228x46x231	0.845	470x250x250	8.45	10
8.01.02.024.3	228x46x231	0.845	470x250x250	8.45	10

CE CB



Aplicaciones

Hogar Mall Colegios



Clinicas y Hospitales